

CONTRÔLEUR ÉCOBITE II

Basculement
CHOIX MATÉRIAUX

Basculement Mode
AUTOMATIQUE ou MANUEL














SURDOSAGE

Bouton TAUX
(Vitesse du convoyeur)

Bouton LARGEUR
(Vitesse du tourniquet)

Mise en route
Pause d'épandage
Arrêt

Mettre en Marche le contrôleur			Le dernier matériau s'affiche
Choisir le matériau à épandre		Le bon matériau s'affiche	 L'épandeuse est prête
Choisir le taux d'épandage		Lorsque le bon taux s'affiche	
Choisir la largeur d'épandage		Lorsque la bonne largeur s'affiche	Épandage OK
Faire un surdosage		Le taux de surdosage clignote	Arrêt automatique
Faire une pause d'épandage		PAUSE s'affiche	 Arrêt de la pause
Arrêter le contrôleur	 2 sec.	L'affichage s'éteint	
Fonctionnement altéré	<i>Signal sonore affichage DPCONV</i> <i>Signal sonore répétitif lent</i> <i>Signal sonore répétitif rapide</i>		<i>Bris capteur ou blocage du convoyeur</i> <i>Dépassement vitesse camion</i> <i>Dépassement capacité hydraulique</i>